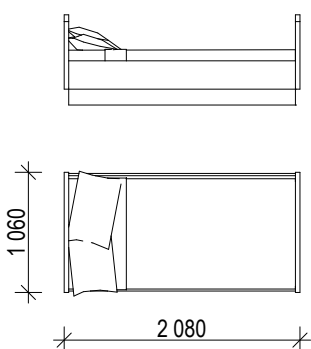
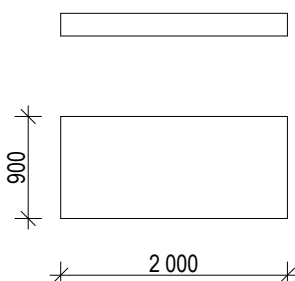
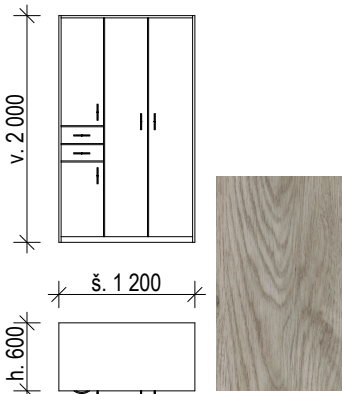
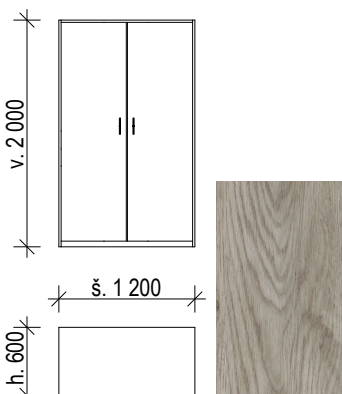


OZN	KS	SCHÉMA	NÁZEV / SPECIFIKACE
01	8		<p>POSTEL</p> <p>FLEXIBILNÍ, NÍZKÉ, ELEKTRICKY POLOHOVATELNÉ PEČOVATELSKÉ LŮŽKO</p> <p>Bezpečné zatížení: cca 225kg</p> <p>Max. hmotnost pacienta: cca 210kg</p> <p>Vnější rozměry: cca 2080 × 1060mm</p> <p>Kolečka: cca 50mm dvojitá kolečka</p> <p>Brzdy: el. brzdění s ruč. ovladačem, či mechanické brzdění</p> <p>Rozsah nastavení výšky: cca 25-40-80cm</p> <p>Poznámka: výrobní tolerance +/- 10% z výše uvedených hodnot</p> <p>BARVA: lamino dekor dle výběru investora</p>
02	8		<p>MATRACE</p> <p>PASIVNÍ DVOUVRSTVÁ ANTIDEKUBITNÍ MATRACE VČ. POTAHU, RIZIKO IV</p> <p>Délka: 2000 mm, Šířka: 900 mm, Tloušťka: 140 mm</p> <p>Dvouvrstvé jádro z PUR studené pěny</p> <p>Hmotnostní limit pacienta 200 kg</p>
03	10		<p>SKŘÍŇ</p> <p>ŠATNÍ SKŘÍŇ PRO 1 OSOBU S TYČÍ NA ŠATY A REGÁLY</p> <p>SE ZPOMALOVAČI ZAVÍRÁNÍ A CYLINDRICKÝMI ZÁMKY S PŘIHRÁDKOU NA CENNOSTI</p> <p>Rozměry: 1200 × 2000 × 580mm</p> <p>VŠE VE STANDARDU PRO PEČOVATELSKÝ NÁBYTEK</p> <p>MATERIÁL LAMINO MIN. TL. DESKY 18 MM, DEKOR KOUŘOVÝ DUB</p>
04	10		<p>SKŘÍŇ</p> <p>S TYČÍ NA ŠATY A REGÁLY</p> <p>SE ZPOMALOVAČI ZAVÍRÁNÍ</p> <p>Rozměry: 1200 × 2000 × 580mm</p> <p>VŠE VE STANDARDU PRO PEČOVATELSKÝ NÁBYTEK</p> <p>MATERIÁL LAMINO MIN. TL. DESKY 18 MM, DEKOR KOUŘOVÝ DUB</p>